









Gemeinderatswahl 26.05.2019 - Endgültiges Ergebnis**Gemeinde 63066 Ruhla, Stadt**

Erfassungsstand	9 von 9	Stimmbezirk/en
Wahlberechtigte	4 828	(ohne Wahlschein: 4 265 / mit Wahlschein: 563)
Wähler	2 928	
Wahlbeteiligung	60,6 %	
Ungültige Stimmabgaben	49	
Gültige Stimmabgaben	2 879	
Gültige Stimmen	8 518	

Nr.	Wahlvorschlag	Stimmen	Sitze	%	Stimmenverteilung
1	CDU	2 636	6	30,9	
2	DIE LINKE/FÜR RUHLA	1 008	2	11,8	
3	SPD	688	2	8,1	
4	AfD	1 150	3	13,5	
5	Freie Wähler Erbstromtal	392	1	4,6	
6	Bürgerbündnis	2 644	6	31,0	

Gemeinderatswahl 26.05.2019 - Endgültiges Ergebnis**Gemeinde 63071 Seebach**

Erfassungsstand	3 von 3	Stimmbezirk/en
Wahlberechtigte	1 618	(ohne Wahlschein: 1 415 / mit Wahlschein: 203)
Wähler	1 104	
Wahlbeteiligung	68,2 %	
Ungültige Stimmabgaben	34	
Gültige Stimmabgaben	1 070	
Gültige Stimmen	3 144	

Nr.	Wahlvorschlag	Stimmen	Sitze	%	Stimmenverteilung
1	CDU	1 924	7	61,2	
2	DIE LINKE/FÜR SEEBACH	625	3	19,9	
3	Freie Wähler Seebach	595	2	18,9	