

Bürgermeisterwahl 15.04.2018 - Endgültiges Ergebnis

Gemeinde 63066 Ruhla, Stadt

Erfassungsstand	9 von 9	Stimmbezirk/en
Wahlberechtigte	4 885	(ohne Wahlschein: 4 437 / mit Wahlschein: 448)
Wähler	2 861	
Wahlbeteiligung	58,6 %	
Ungültige Stimmen	28	
Gültige Stimmen	2 833	

hauptamtlich

Nr.	Wahlvorschlag	Stimmen	%	Grafik
1	Hartung, Stefan (CDU)	869	30,7	
2	Gruhl, Enrico (SPD)	591	20,9	
3	Böwe, Frank	643	22,7	
4	Dr. Slotosch, Gerald	730	25,8	

Kein Bewerber hat mehr als die Hälfte der abgegebenen gültigen Stimmen erhalten. Es erfolgt eine Stichwahl.

Bürgermeisterwahl 15.04.2018 - Endgültiges Ergebnis

Gemeinde 63066 Ruhla, Stadt

Stimmbezirk 0001 Ruhla, Kulturhaus, Bahnhofstr. 1

Wahlberechtigte	536	(ohne Wahlschein: 487 / mit Wahlschein: 49)
Wähler	247	
Wahlbeteiligung	46,1 %	
Ungültige Stimmen	1	
Gültige Stimmen	246	

Nr.	Wahlvorschlag	Stimmen	%	Grafik
1	Hartung, Stefan (CDU)	32	13,0	
2	Gruhl, Enrico (SPD)	49	19,9	
3	Böwe, Frank	72	29,3	
4	Dr. Slotosch, Gerald	93	37,8	

Bürgermeisterwahl 15.04.2018 - Endgültiges Ergebnis

Gemeinde 63066 Ruhla, Stadt

Stimmbezirk 0002 Ruhla, Sporthalle Bermbachtal, Bermbachtal 36a

Wahlberechtigte	445	(ohne Wahlschein: 394 / mit Wahlschein: 51)
Wähler	197	
Wahlbeteiligung	44,3 %	
Ungültige Stimmen	4	
Gültige Stimmen	193	

Nr.	Wahlvorschlag	Stimmen	%	Grafik
1	Hartung, Stefan (CDU)	33	17,1	
2	Gruhl, Enrico (SPD)	45	23,3	
3	Böwe, Frank	45	23,3	
4	Dr. Slotosch, Gerald	70	36,3	

Bürgermeisterwahl 15.04.2018 - Endgültiges Ergebnis

Gemeinde 63066 Ruhla, Stadt

Stimmbezirk 0003 Ruhla, Rathaus, Carl-Gareis-Str. 16

Wahlberechtigte 661 (ohne Wahlschein: 580 / mit Wahlschein: 81)
 Wähler 314
Wahlbeteiligung 47,5 %
 Ungültige Stimmen 3
 Gültige Stimmen 311

Nr.	Wahlvorschlag	Stimmen	%	Grafik
1	Hartung, Stefan (CDU)	49	15,8	
2	Gruhl, Enrico (SPD)	81	26,0	
3	Böwe, Frank	87	28,0	
4	Dr. Slotosch, Gerald	94	30,2	

Bürgermeisterwahl 15.04.2018 - Endgültiges Ergebnis

Gemeinde 63066 Ruhla, Stadt

Stimmbezirk 0004 Ruhla, Sozialgebäude, Stadion, K.-Kollwitz-Str. 30

Wahlberechtigte 587 (ohne Wahlschein: 532 / mit Wahlschein: 55)
 Wähler 281
Wahlbeteiligung 47,9 %
 Ungültige Stimmen 2
 Gültige Stimmen 279

Nr.	Wahlvorschlag	Stimmen	%	Grafik
1	Hartung, Stefan (CDU)	31	11,1	
2	Gruhl, Enrico (SPD)	55	19,7	
3	Böwe, Frank	104	37,3	
4	Dr. Slotosch, Gerald	89	31,9	

Bürgermeisterwahl 15.04.2018 - Endgültiges Ergebnis

Gemeinde 63066 Ruhla, Stadt

Stimmbezirk 0005 Ruhla, Kindertagesstätte, An der Krümme 61

Wahlberechtigte 631 (ohne Wahlschein: 577 / mit Wahlschein: 54)
 Wähler 316
Wahlbeteiligung 50,1 %
 Ungültige Stimmen 4
 Gültige Stimmen 312

Nr.	Wahlvorschlag	Stimmen	%	Grafik
1	Hartung, Stefan (CDU)	45	14,4	
2	Gruhl, Enrico (SPD)	82	26,3	
3	Böwe, Frank	118	37,8	
4	Dr. Slotosch, Gerald	67	21,5	

Bürgermeisterwahl 15.04.2018 - Endgültiges Ergebnis

Gemeinde 63066 Ruhla, Stadt

Stimmbezirk 0006 Kittelsthal, Dorfgemeinschaftshaus, Hauptstr. 41





Wahlberechtigte 551 (ohne Wahlschein: 489 / mit Wahlschein: 62)

Wähler 333

Wahlbeteiligung 60,4 %

Ungültige Stimmen 2

Gültige Stimmen 331

Nr.	Wahlvorschlag	Stimmen	%	Grafik
1	Hartung, Stefan (CDU)	249	75,2	
2	Gruhl, Enrico (SPD)	34	10,3	
3	Böwe, Frank	20	6,0	
4	Dr. Slotosch, Gerald	28	8,5	

Bürgermeisterwahl 15.04.2018 - Endgültiges Ergebnis

Gemeinde 63066 Ruhla, Stadt

Stimmbezirk 0007 Thal, Sport- und Freizeitzentrum, Am Sportplatz 9





Wahlberechtigte 770 (ohne Wahlschein: 713 / mit Wahlschein: 57)

Wähler 430

Wahlbeteiligung 55,8 %

Ungültige Stimmen 5

Gültige Stimmen 425

Nr.	Wahlvorschlag	Stimmen	%	Grafik
1	Hartung, Stefan (CDU)	171	40,2	
2	Gruhl, Enrico (SPD)	88	20,7	
3	Böwe, Frank	65	15,3	
4	Dr. Slotosch, Gerald	101	23,8	

Bürgermeisterwahl 15.04.2018 - Endgültiges Ergebnis

Gemeinde 63066 Ruhla, Stadt

Stimmbezirk 0008 Thal, ehem. Forsthaus, Dorfstr 1





Wahlberechtigte 704 (ohne Wahlschein: 665 / mit Wahlschein: 39)

Wähler 324

Wahlbeteiligung 46,0 %

Ungültige Stimmen 5

Gültige Stimmen 319

Nr.	Wahlvorschlag	Stimmen	%	Grafik
1	Hartung, Stefan (CDU)	135	42,3	
2	Gruhl, Enrico (SPD)	70	21,9	
3	Böwe, Frank	45	14,1	
4	Dr. Slotosch, Gerald	69	21,6	

Bürgermeisterwahl 15.04.2018 - Endgültiges Ergebnis




Gemeinde 63066 Ruhla, Stadt

Briefwahlbezirk 9010 Ruhla, Rathaus, Sitzungszimmer, Carl-Gareis-Str. 16

Wähler 419

Ungültige Stimmen 2

Gültige Stimmen 417

Nr.	Wahlvorschlag	Stimmen	%	Grafik
1	Hartung, Stefan (CDU)	124	29,7	
2	Gruhl, Enrico (SPD)	87	20,9	
3	Böwe, Frank	87	20,9	
4	Dr. Slotosch, Gerald	119	28,5	